

# Планирование прибыли организации

**Объектом** дипломной работы является ЗАО «Промэлектро», которое специализируется на поставке низковольтного электротехнического оборудования ведущих иностранных компаний

**Предмет исследования** – прибыль предприятия

**Целью** дипломной работы является изучение процесса планирования прибыли организации

**Актуальность** темы дипломной работы заключается в том, что прибыль является основным источником финансирования социального и экономического развития не только для предприятия, но и для экономики страны в целом

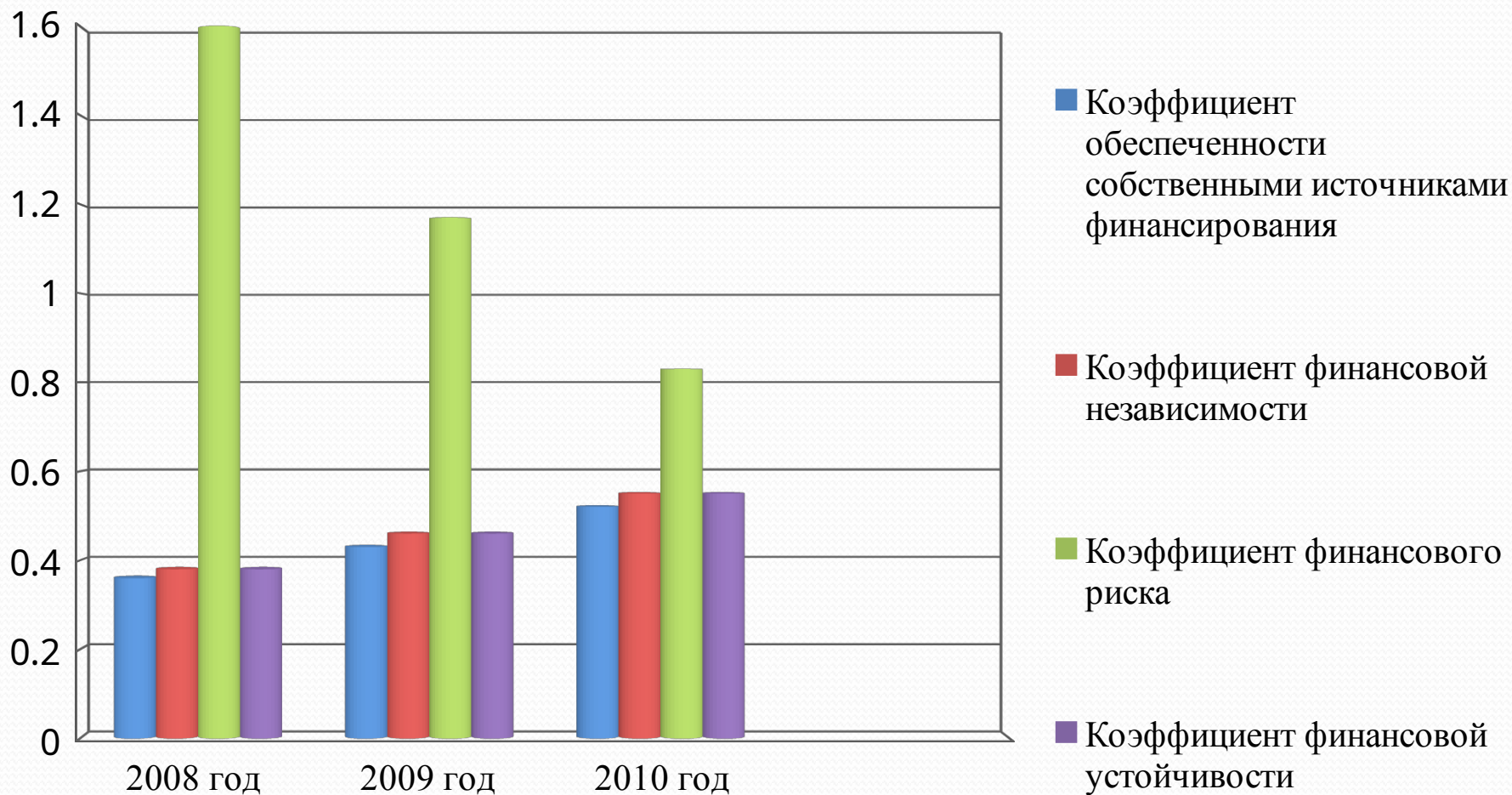
# Зада чи:

- ✓ Рассмотреть понятие прибыли и ее функции.
- ✓ Изучить процесс формирования и методы планирования прибыли;
- ✓ Провести анализ прибыли на примере организации ЗАО «Промэлектро»
- ✓ Рассмотреть особенности планирования прибыли в ЗАО «Промэлектро»;
- ✓ Рассмотреть пути совершенствования планирования прибыли в ЗАО «Промэлектро»

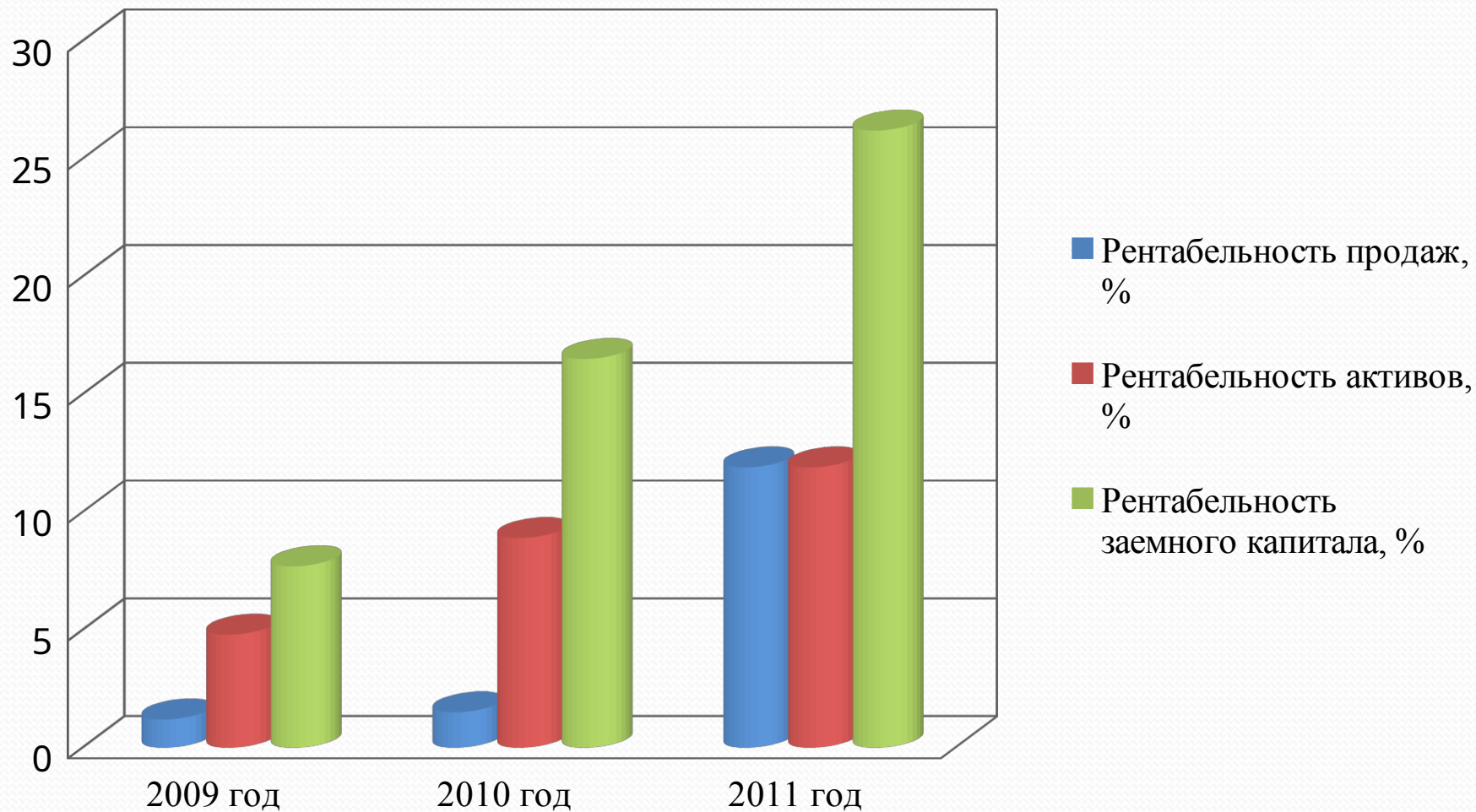
## Финансовые показатели ЗАО «Промэлектро» в 2009-2011 гг.

Показатели	Ед. изм.	Период			Отклонение 2010/2009 %	Отклонение 2011/2010 %
		2009 год	2010 год	2011 год		
Выручка от продажи товаров	тыс. руб.	115 406	191 395	194 442	65,8	1,6
Коммерческие расходы	тыс. руб.	2 356	8 134	8 263	245,2	1,6
Уровень коммерч. расходов	%	1,9	4,3	4,3	124,9	0,0
Прибыль (убыток) от продаж	тыс. руб.	1 800	3 620	5 736	101,1	58,5
Уровень рентабельности продаж	%	1,5	1,9	3,0	30,3	56,1
Прибыль до налогообложения (балансовая), тыс. руб.	тыс. руб.	1 750	3 727	4 878	113,0	30,9
Чистая прибыль (убыток)	тыс. руб.	1 400	2 833	3 707	102,4	30,9
Оборачиваемость активов		3,9	6,0	6,2	1,5	1,0
Текущая ликвидность		1,6	1,8	2,1	12,5	16,7

## Динамика коэффициентов финансовой устойчивости ЗАО «Промэлектро» в 2009-2011 гг.



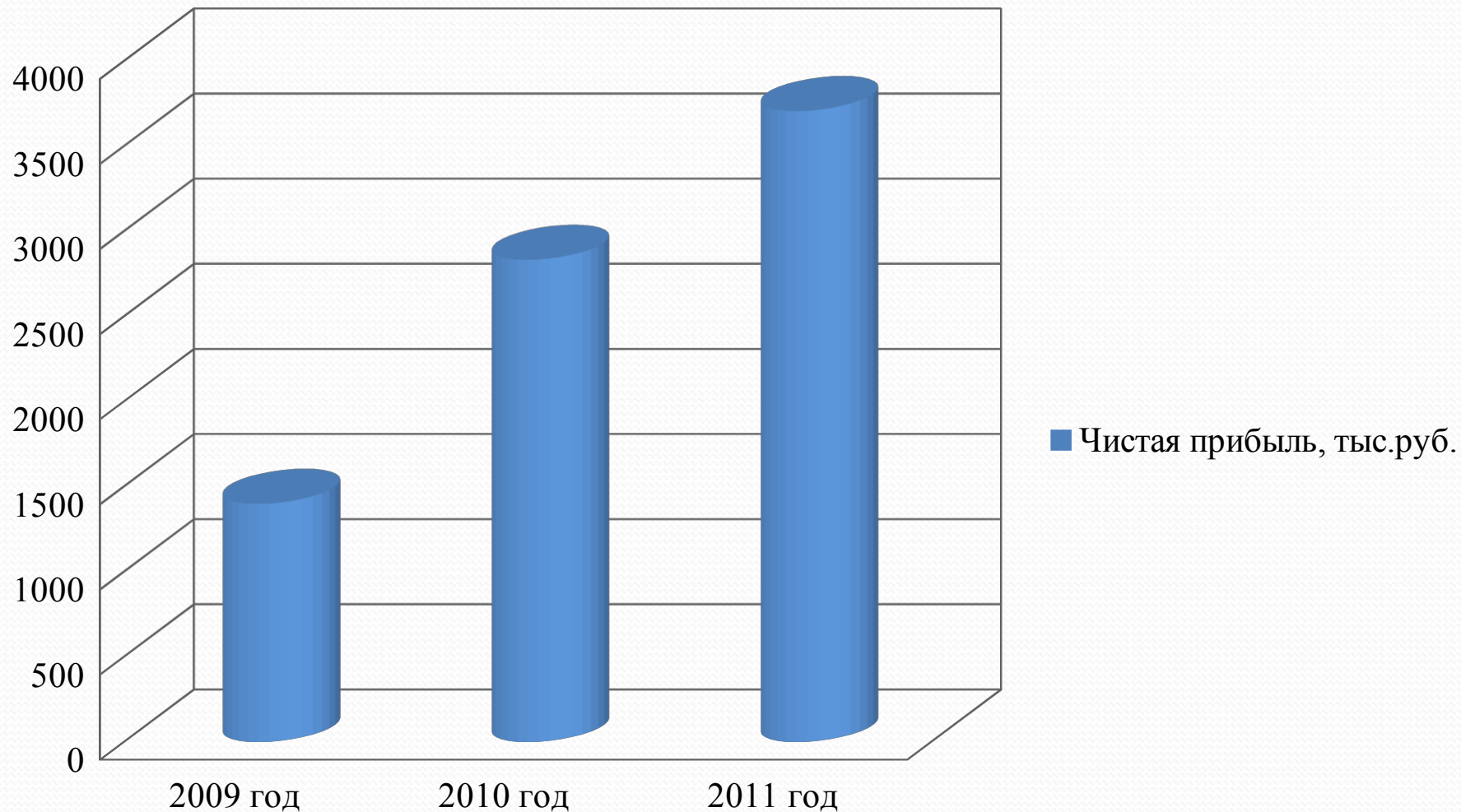
## Динамика рентабельности деятельности ЗАО «Промэлектро» за 2009-2011 гг.



## Показатели прибыли ЗАО «Промэлектро» в 2009-2011 гг.

Показатели	Ед. изм.	Период			Изменение, %	
		2009 год	2010 год	2011 год	2010/2009	2011/2010
Выручка от продажи товаров	тыс. руб.	124 406	191 395	194 442	53,8	1,6
Себестоимость	тыс. руб.	105 690	162 605	165 275	53,8	1,6
Валовая прибыль	тыс. руб.	9 716	28 790	29 167	53,8	1,3
Уровень валовой прибыли	%	8,4	15,0	15,0	78,6	0,0
Прибыль (убыток) от продаж	тыс. руб.	1 800	3 620	5 736	101,1	58,5
Уровень прибыли от продаж	%	1,5	1,9	3,0	30,3	56,1
Прибыль до налогообложения	тыс. руб.	1 750	3 727	4 878	113,0	30,9
Чистая прибыль (убыток)	тыс. руб.	1 400	2 833	3 707	102,4	30,9

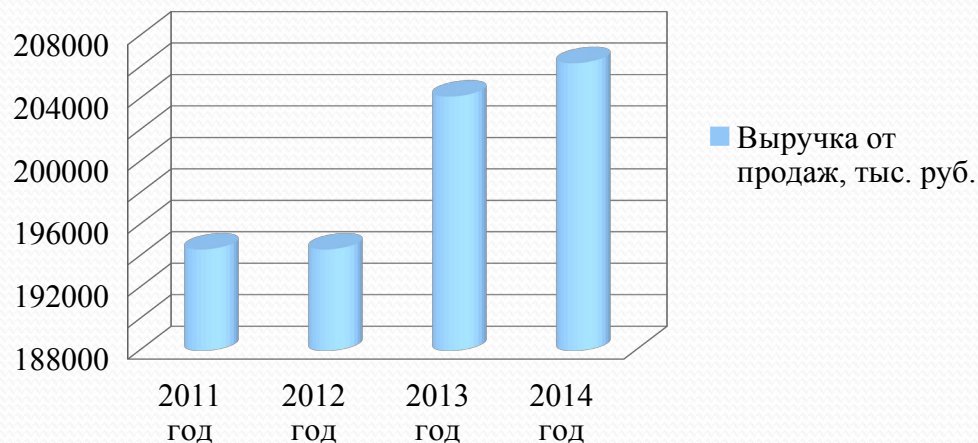
## Динамика чистой прибыли ЗАО «Промэлектро» в 2009-2011 гг.



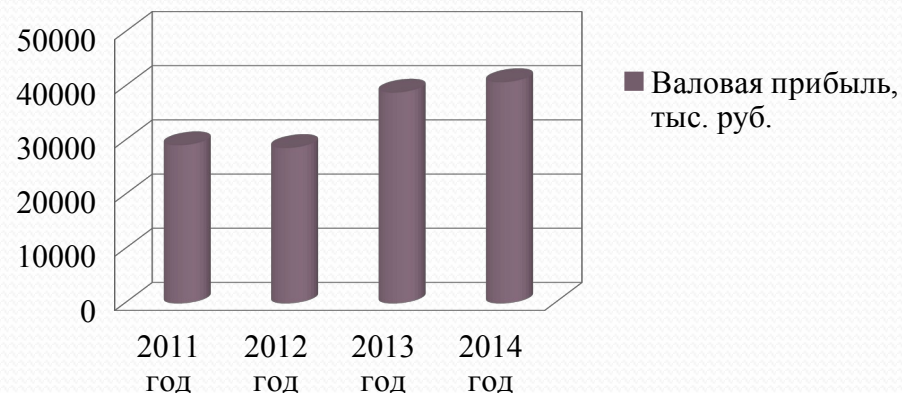


## Динамика результатов после внедрения мероприятия по обучению персонала

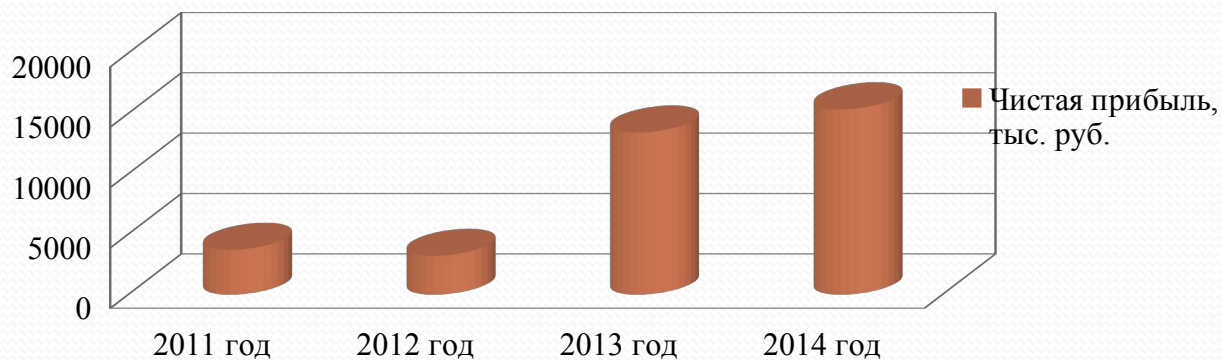
### Динамика выручки от продаж



### Динамика валовой прибыли

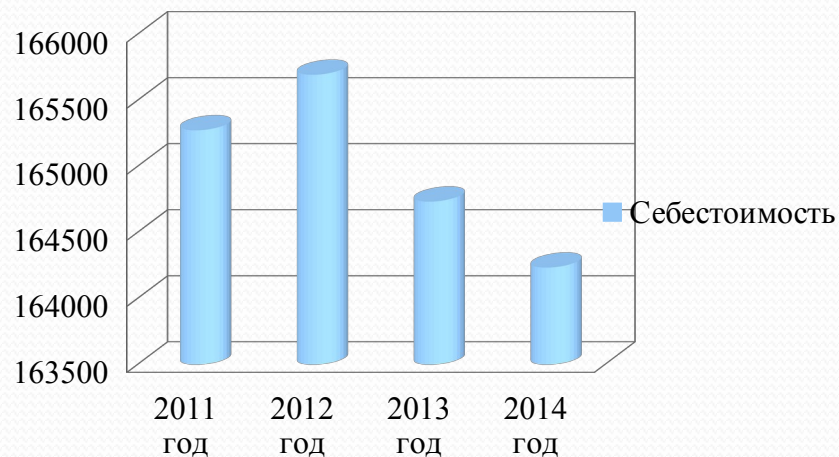


### Динамика чистой прибыли

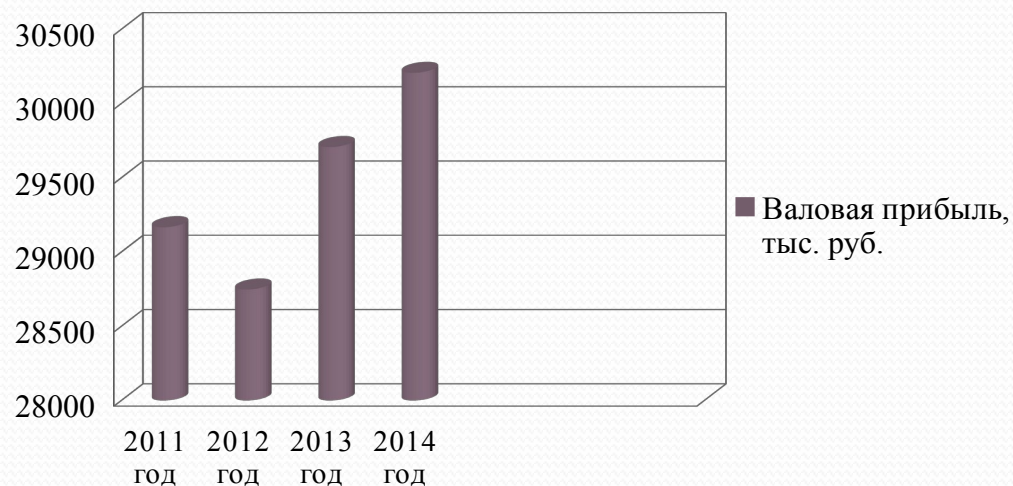


## Динамика результатов после внедрения мероприятия по приобретению площади

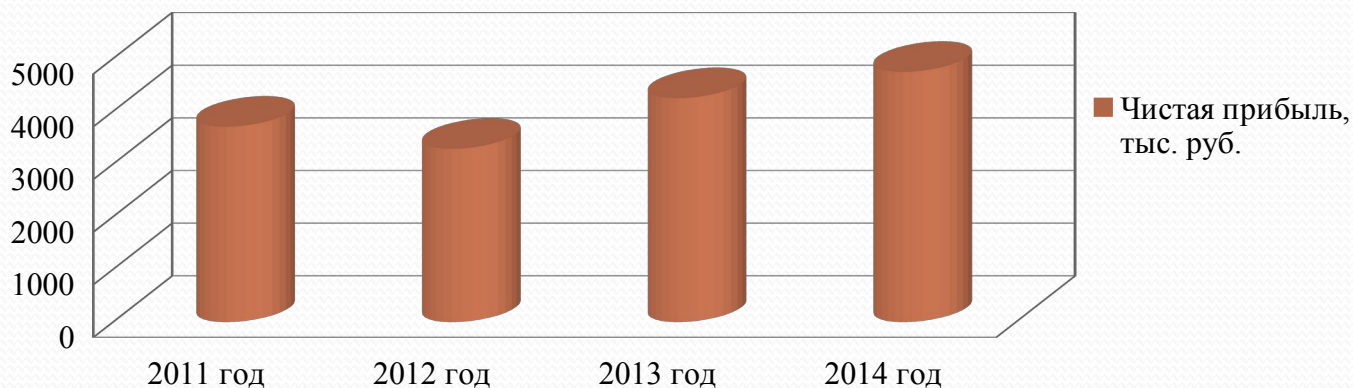
### Динамика себестоимости



### Динамика валовой прибыли



### Динамика чистой прибыли



**Доклад окончен.**

**Спасибо за внимание.**